


DIVÃ TABLADO DE MADEIRA

COD.: 00103A



Instruções de Operação e Instalação

Manual do Usuário

Versão 1.1 23/11/2021



● INTRODUÇÃO	01	● TERMO DE GARANTIA	10
● DESCRIÇÃO DO PRODUTO	01	● TERMO DE GARANTIA	10
● DEMONSTRAÇÃO COMPLETA	01	● CERTIFICADO DE GARANTIA	11
● CARACTERÍSTICAS TÉCNICAS	02-03	● ATENDIMENTO AO CLIENTE	11
● CARACTERÍSTICAS GERAIS	02	● CHECK LIST	12
▸ CONDIÇÕES AMBIENTAIS	02	● CHECK LIST DE INSPEÇÃO FINAL DO KIT CLIENTE	12
▸ CARACTERÍSTICAS MECÂNICAS	02		
● LISTA DE COMPONENTES	02		
● KIT CLIENTE	02		
● DEFINIÇÕES E SÍMBOLOS	03		
▸ SIMBOLOGIA NO EQUIPAMENTO	03		
▸ SIMBOLOGIA NA EMBALAGEM	03		
● PRECAUÇÕES DE SEGURANÇA	04-05		
● CONDIÇÕES DE OPERAÇÃO	04		
● PÚBLICO DESTINADO A OPERAR ESTE EQUIPAMENTO	04		
● TIPO DE AMBIENTE DESTINADO AO EQUIPAMENTO	04		
● TIPO DE USUÁRIO (PACIENTE)	04		
● CUIDADOS	04		
● INFORMAÇÕES GERAIS	04		
● INDICAÇÕES	05		
● CONTRA INDICAÇÕES	05		
● ADVERTÊNCIAS/PRECAUÇÕES	05		
● CUIDADOS ESPECIAIS	05		
● INSTALAÇÃO	06-07		
● INSTRUÇÕES DE MONTAGEM	06		
▸ FERRAMENTAS	06		
▸ PESSOAS	06		
▸ CUIDADOS	06		
▸ TEMPO DE MONTAGEM	06		
▸ MONTAGEM	06		
● OPERAÇÃO	08		
● ANTES DO PRIMEIRO USO	08		
▸ CUIDADOS	08		
▸ PRINCÍPIO DE FUNCIONAMENTO/ MECANISMO DE AÇÃO	08		
▸ CONDIÇÕES DE OPERAÇÃO	08		
● MANUTENÇÃO	09		
● CUIDADOS COM EQUIPAMENTO	09		
▸ MANUTENÇÃO DIÁRIA	09		
▸ MANUTENÇÃO PERIÓDICA	09		
▸ MANUTENÇÃO CORRETIVA/ SERVIÇOS	09		
▸ MEIO AMBIENTE	09		

DESCRIÇÃO DO PRODUTO

Equipamento produzido em madeira natural de eucalipto, revestida por uma película de selador. As devidas junções do produto são executadas através de sistemas de parafusos, porcas e arruelas. Possui estofado com espuma pré-cortada de espessura 50mm e densidade 33 revestida por courvin sintético 0,8mm.

Para um melhor uso, eficiência e vida útil do equipamento recomenda-se a leitura deste manual com o propósito de familiarizar-se com os recursos do aparelho antes de iniciar sua utilização.

As especificações contidas neste manual foram atualizadas quando o mesmo foi publicado. Entretanto, através da política de melhorias contínuas da *Arktus* poderão ser realizadas modificações nestas especificações a qualquer momento.

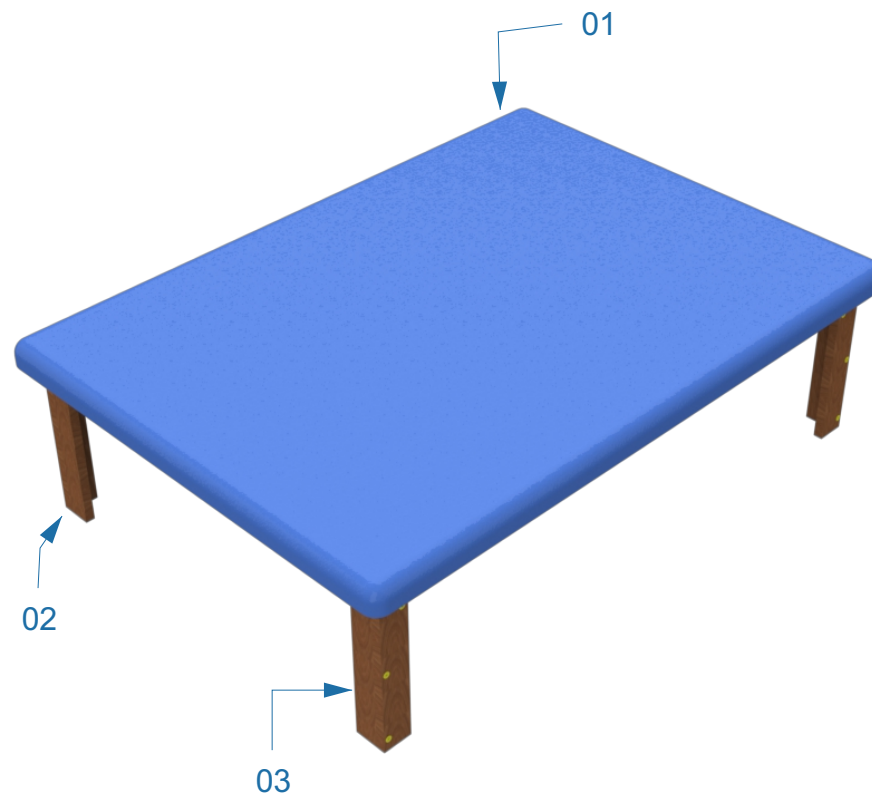
Estamos à disposição para esclarecer quaisquer dúvidas quanto a utilização do equipamento, bem como receber críticas e sugestões sobre o mesmo. Antes de utilizar o equipamento é preciso ler, entender e seguir as informações contidas neste manual sobre cada modo de utilização disponível, bem como as indicações, contraindicações, avisos e precauções

Este manual foi escrito para utilização do DIVÃ TABLADO DE MADEIRA. Ele contém informações e instruções gerais sobre instalação, operação, manutenção, segurança e precauções do mesmo.

Antes de iniciar qualquer atividade física, procure um médico para fazer um exame clínico para saber se possui alguma contra-indicação à prática de exercícios físicos.

DEMONSTRAÇÃO COMPLETA

01. Estofado
02. Pé esquerdo
03. Pé direito



CARACTERÍSTICAS GERAIS

A Figura 1 apresenta o **DIVÃ TABLADO DE MADEIRA** com as indicações de dimensões.

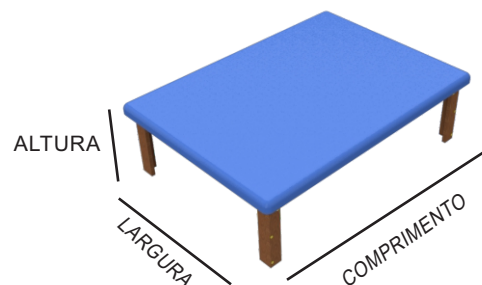


Figura 1 - Medidas do DIVÃ TABLADO DE MADEIRA.

CONDIÇÕES AMBIENTAIS

Temperatura para transporte e armazenamento.....5 a 50°C
 Temperatura ambiente de trabalho.....5 a 50°C
 Umidade relativa.....30 a 80%

CARACTERÍSTICAS DO PRODUTO

CARACTERÍSTICAS ELÉTRICAS

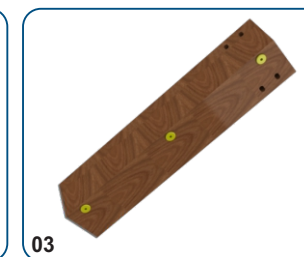
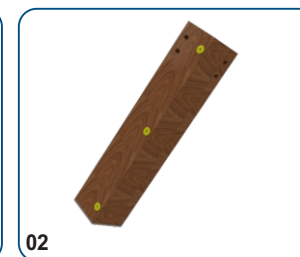

Não se aplica.

CARACTERÍSTICAS MECÂNICAS

Capacidade máxima suportada.....140 Kg
 Comprimento do produto.....180 cm
 Largura do produto.....130 cm
 Altura do produto.....52 cm
 Peso do produto.....44 Kg
 Estrutura do produto.....Madeira natural de Eucalipto
 Revestimento da estrutura de madeira.....Película selador


LISTA DE COMPONENTES

ITEM	DESCRIÇÃO	QUANTIDADE
01	Estofado	01
02	Pé esquerdo	02
03	Pé direito	02



KIT CLIENTE

ITEM	DESCRIÇÃO	QUANTIDADE
A	Parafuso mecânico sextavado interno 1/4" x 50 mm	16
B	Chave allen	01



DEFINIÇÕES DE SÍMBOLOS


SIMBOLOGIA NO EQUIPAMENTO



ATENÇÃO!

Consultar as instruções de operação e manutenção contidas no Manual do Usuário

SIMBOLOGIA NA EMBALAGEM



ESTE LADO PARA CIMA

Indica a posição correta para transporte da embalagem.



FRÁGIL

O conteúdo nesta embalagem é frágil e deve ser transportado com cuidado.



MANTENHA LONGE DA CHUVA

A embalagem não deve ser transportada na chuva.



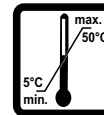
NÃO EXPOR AO SOL

As embalagens devem ser armazenadas em local fresco e arejado, protegido de ações climáticas ofensivas.



EMPILHAMENTO MÁXIMO

Número máximo de embalagens idênticas que podem ser empilhadas uma sobre as outras, número limite de 5 unidades.



LIMITES DE TEMPERATURA

Indica as temperaturas limites para transporte e armazenagem da embalagem, sendo o limite inferior de 5°C e o superior de 50°C.



UMIDADE RELATIVA

Indica a umidade relativa do ambiente para transporte e armazenagem, sendo entre 30% e 80%.

CONDIÇÕES PARA OPERAÇÃO

Utilizar somente sob recomendação e supervisão de profissional habilitado, podendo manter seu modo de uso variado de acordo com as necessidades de cada paciente.

PÚBLICO DESTINADO A OPERAR O EQUIPAMENTO

- Profissional de saúde
- Educadores físicos

TIPO DE AMBIENTE DESTINADO AO EQUIPAMENTO

- Hospital
- Clínica
- Consultório
- Ambulatório
- Academias de fitness e reabilitação

TIPO DE USUÁRIO (PACIENTE)

- Adulto
- Pediátrico

CUIDADOS



CUIDADOS

NOTA: Este produto possui restrição de peso. Não suporta usuários acima de 140Kg.

- NUNCA deixe crianças brincarem no equipamento, pois poderá ser perigoso.
- CUIDADO com o uso do equipamento quando em adaptação de equipamento óptico ou por falta dele.
- No caso de sentir náuseas, falta de ar, dor na cabeça, tremor, dores no peito, PARE imediatamente e procure ajuda médica.
- NÃO use este equipamento sob o uso de analgésicos, sedativos, estimulantes ou qualquer substância que altere suas faculdades sensoras, motoras e de julgamento tempo-especial.
- NÃO use o equipamento se alguma parte do produto não estiver instalado.
- NÃO use calçados com salto.
- NÃO derrame líquidos em qualquer parte do produto.
- Não utilizar no equipamento qualquer acessório que não tenha sido recomendado pelo fabricante. Isto pode causar danos ao equipamento. Caso isso ocorra a garantia será cancelada.
- Pratique atividades conforme as orientações do profissional responsável técnico.
- Caso venha a sentir alguma dor ou qualquer outro sintoma, PARE O EXERCÍCIO IMEDIATAMENTE. Consulte um médico e/ou seu profissional responsável técnico imediatamente.

INFORMAÇÕES GERAIS

- Para realizar a montagem e instalação do DIVÃ TABLADO DE MADEIRA, seguir as instruções deste manual. Não seguir estas instruções pode causar danos permanentes aos componentes internos do equipamento e deixar o sistema não adequado para o seu correto e pleno funcionamento;
- Ler, compreender e seguir todas as indicações, conforme descritos neste Manual do Usuário antes de realizar o uso deste equipamento;
- Seguir todas as precauções de segurança antes do uso do equipamento.

INDICAÇÕES

Todo exercício realizado neste equipamento deve ser feito sob a orientação e supervisão de profissional devidamente habilitado, que poderá prescrever o exercício adequado para a necessidade de cada paciente.

Utilizado para uma grande variedade de exercícios em clínicas de fisioterapia, creches, escolas, entre outros.

CONTRAINDICAÇÕES

Este equipamento não deve usado sem a supervisão de um profissional da área da saúde, assim como não deve ser utilizado como ferramenta ou utensílio para demais atividades não terapêuticas.



ADVERTÊNCIAS / PRECAUÇÕES

- ☒ Este produto não deve ser molhado ou exposto a lugares úmidos.
- ☒ Não deve ser excedida a carga de 140Kg aplicados sobre o equipamento.

CUIDADOS ESPECIAIS

A limpeza do produto deve ser feita diariamente, apenas com panos limpos levemente umedecidos com água e sabão neutro.

Para uma melhor conservação, o produto deve ter seus fixadores (parafusos) apertados periodicamente, sobre a metodologia de manutenção preventiva de equipamentos. É recomendado avaliar a estrutura do equipamento mensalmente.

	<p data-bbox="1599 703 1921 767"> AVISO</p> <p data-bbox="1464 788 2114 895">E recomendável a utilização de um lençol sobre o produto para uma melhor conservação do courvin. Visto que alguns tipos de tecidos utilizados pelos paciente podem o prejudicar, causando manchas irreversíveis.</p>
---	---

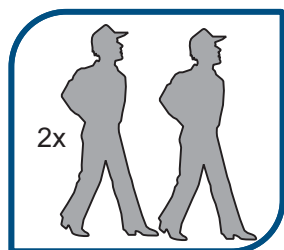
INSTRUÇÕES DE MONTAGEM

Antes da embalagem, as peças do equipamento foram rigorosamente verificadas e separadas. Portanto, o produto deve ser montado e instalado de acordo com as etapas descritas neste manual.

FERRAMENTAS

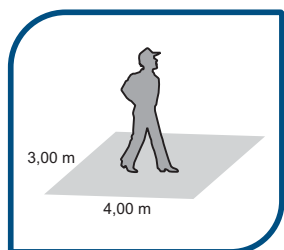
A Arktus disponibiliza todas as ferramentas necessárias para realizar a montagem do seu equipamento. Certifique-se de tê-las à mão antes de iniciar a montagem.

PESSOAS



ATENÇÃO: São necessárias **duas pessoas** para realizar a montagem do equipamento.

CUIDADOS



Durante a montagem deve-se seguir corretamente as orientações contidas neste manual. O equipamento está sujeito a danos durante este processo, portanto, tenha cautela ao lidar com componentes e ferramentas.

O equipamento deverá ser instalado e utilizado em ambiente apropriado, devem ser respeitadas as seguintes características na área de instalação do equipamento:

- Nivelamento adequado e estabilidade na superfície de uso;
- Baixa umidade;
- Proteção contra incidência de raios solares.

Em caso de dúvidas ou dificuldades entre em contato com a nossa Assistência Técnica ARKTUS.

TEMPO DE MONTAGEM

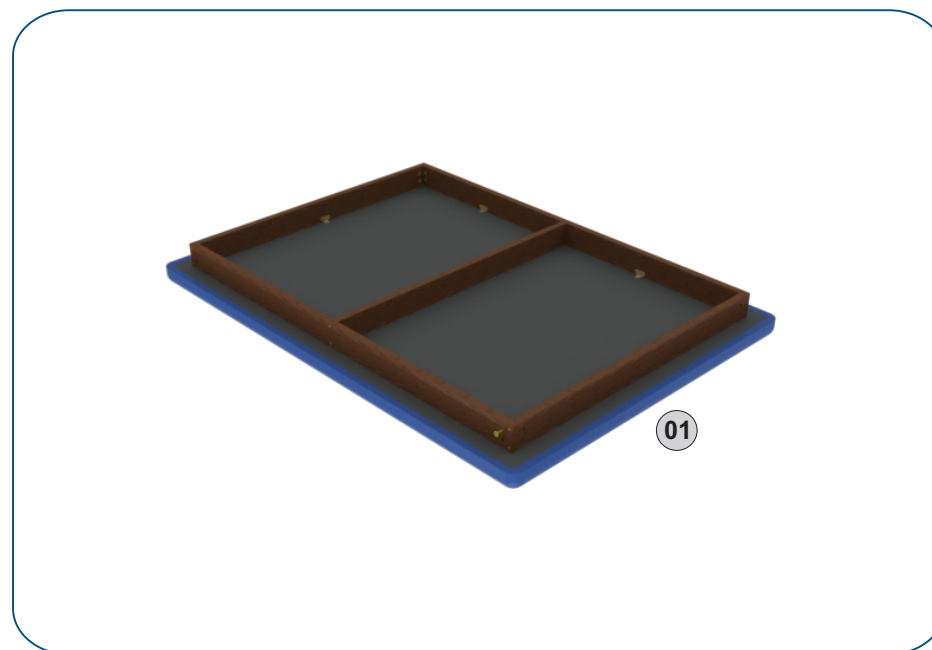


Seguindo as orientações contidas neste manual estima-se um tempo de **20 minutos** para a montagem.

MONTAGEM

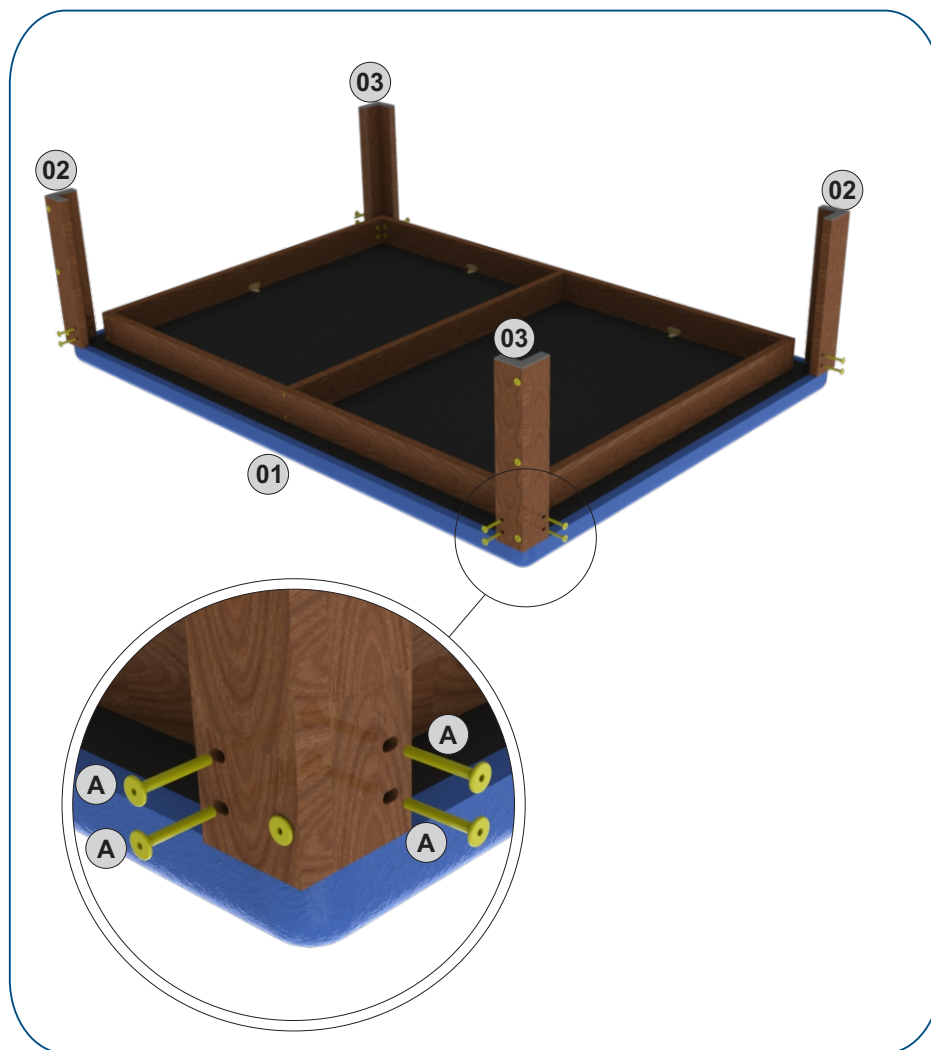
1º PASSO:

Vire o estofado (01) para baixo cuidadosamente, para não danificar o courvin.



2º PASSO:

Posicione corretamente os pés direitos (03) e esquerdos (02), fixando-os com os parafusos (A) e realizando o aperto dos mesmos com a chave (B)



3º PASSO:

Posicione o Divã Tablado de Madeira em sua posição normal e verifique o correto aperto dos parafusos (A).



ANTES DO PRIMEIRO USO

CUIDADOS

Atentar para os seguintes requisitos de infra-estrutura onde o equipamento foi instalado para a operação correta e segura:

- Os produtos não devem ser molhados ou expostos a lugares úmidos;
- Não colocar em área elevada;
- Utilizar ao nível do chão;
- Antes do uso verificar sempre se o mesmo está em uma superfície nivelada;
- Verificar o correto acoplamento das partes do produto;
- Verificar o aperto e a correta fixação dos parafusos.

CONDIÇÕES DE OPERAÇÃO

Utilizar somente sob recomendação e supervisão de profissional habilitado, podendo manter seu modo de uso variado de acordo com as necessidades de cada paciente.

PRINCÍPIO DE FUNCIONAMENTO / MECANISMO DE AÇÃO

Nesse equipamento podem ser realizados os mais diversos exercícios de fisioterapia neurológica e reabilitação.

CUIDADOS COM EQUIPAMENTO

A *Arktus* se responsabiliza pelas características técnicas e de segurança do equipamento somente em casos que o equipamento tenha sido utilizado de acordo com as instruções de uso contidas no manual, onde manutenção, reparos e modificações tenham sido efetuados pela *Arktus* ou nos postos de serviço técnico autorizado e onde os componentes que possam ocasionar riscos de segurança e funcionamento do aparelho tenham sido substituídos por peças de reposição originais.

MANUTENÇÃO DIÁRIA

- A limpeza do equipamento deve ser feita diariamente apenas com panos macio, limpo e levemente umedecido com água e sabão neutro.
- Para não danificar o acabamento do equipamento, não usar substâncias, tais como: benzina, álcool, thinner e solventes em geral.
- A limpeza deve ser realizada diariamente antes e após a utilização do equipamento.
- Não imergir o equipamento em líquidos. Caso o equipamento seja imergido, acidentalmente, entrar em contato imediatamente com *Arktus*.

MANUTENÇÃO PERIÓDICA

- Para melhor conservação e segurança, o produto deve ter seus fixadores (parafusos) apertados periodicamente, sobre a metodologia de manutenção preventiva de equipamentos, é recomendado avaliar a estrutura do equipamento mensalmente.
- A manutenção deve ser feita pelo profissional responsável pela supervisão e orientação dos exercícios realizados no equipamento.
- Caso a manutenção seja corretiva procurar a assistência técnica autorizada.
- Sugerimos que o seja feita uma manutenção periódica pelo fabricante ou nos postos de serviço técnico autorizado, a cada 12 (doze) meses de utilização do equipamento.

MANUTENÇÃO CORRETIVA / SERVIÇOS

Caso o *DIVÃ TABLADO DE MADEIRA* necessite de manutenção entrar em contato com a *Arktus*.

Todos os equipamentos e acessórios que sejam enviados à *Arktus* para serviços devem incluir:

REPARO DE GARANTIA / REPARO FORA DE GARANTIA

1. Declaração escrita com a seguinte informação:

- Modelo do equipamento;
- Número de série do equipamento;
- Pessoa de contato com número de telefone e/ou fax;
- Endereço para emissão de nota fiscal e fatura;
- Endereço de envio (onde enviar a unidade após o reparo);
- Descrição detalhada do problemas;
- Cópia da nota fiscal de compra do equipamento e/ou acessórios;
- Enviar a unidade ao endereço especificado pela assistência técnica autorizada.

Os serviços devem ser realizados somente nos postos de serviço técnico autorizado e certificados pela *Arktus*.

MEIO AMBIENTE

Ao cessar a vida útil do aparelho e/ou seus acessórios, eliminá-los de modo a não causar danos ao meio ambiente. Contatar as empresas voltadas à coleta seletiva para executar procedimento de reciclagem.

Este produto possui garantia que começa a ser contados a partir da data de emissão da sua Nota Fiscal de venda e se limita a realização de serviços de reposição de partes e componentes do produto, nos termos discriminados e nas condições abaixo na tabela abaixo, cujo o exame será realizado por profissionais da empresa, a existência do alegado defeito de fabricação. Dependendo da gravidade e extensão do problema, a empresa poderá optar pela substituição do produto danificado por um novo. Nos propomos a atender todas as reposições dentro do prazo de 30 dias, conforme previsto no Código de Defesa do Consumidor.

Prazos de Garantia:

PRAZO DE GARANTIA		
6 MESES	12 MESES	24 MESES
Acessórios Plásticos e Courvin	Espuma; Parafusos; Colagens sintéticas e Pintura.	Estruturas de Madeira.

A garantia é válida para defeitos de fabricação e não contempla:

- ☒ Desgaste no acabamento, partes e/ ou peças, ocorrido por uso intenso, falta de lubrificação ou exposição a condições adversas como: intempéries, umidade, maresia, frio e calor intensos.
- ☒ Danos causados durante o transporte ou montagem do produto.
- ☒ Mau uso, esforços indevidos, ou qualquer tipo de uso diferente daquele proposto através do manual para cada produto.
- ☒ Defeitos ou desgastes causados por uso institucional ou profissional para os produtos que não forem explicitamente indicados para este fim.
- ☒ Problemas causados por montagem em desacordo com o manual de instruções, ou relacionados a adaptações e/ou alterações realizadas no produto.
- ☒ Problemas relacionados a condições inadequadas do local onde o produto foi instalado, tais como pisos desnivelados, presença de umidade excessiva, paredes pouco resistentes etc.
- ☒ Maus tratos, descuido, limpeza e/ou manutenção em desacordo com as instruções contidas no manual de instruções.
- ☒ Danos causados por serviços de conserto realizados por terceiros não autorizado.
- ☒ Danos causados por acidentes, quedas, sinistros, ataques de pragas ou agentes da natureza.
- ☒ Oxidação ou corrosão ocorridas devido à falta de limpeza, manutenção inadequada do produto ou exposição a intempéries, umidade ou maresia, excetuando-se os produtos destinados ao uso nessas condições.
- ☒ Peças de desgaste natural e itens de acabamento, incluindo, mas não se limitando aos seguintes: correias, sensor de pulsação, carenagens, adesivos, IHM, rodas de transporte, pés de apoio, EVA, e pintura.
- ☒ Danos as partes eletroeletrônicas provocadas por descargas elétricas e/ou grandes variações de tensão da rede elétrica fora da faixa indicada no Manual do Usuário.

Ocasiona a perda da garantia:

- ☒ Utilização do produto em ambiente úmidos ou expostos à maresia;
- ☒ Montagem e utilização do produto sem seguir as orientações contidas no Manual;
- ☒ Utilização de acessórios que não sejam originais do aparelho;
- ☒ Violação do lacre e/ou alteração/remoção do número de série;
- ☒ Submetidos a sobrecarga;
- ☒ Envio do aparelho para assistência técnica não autorizada pelo fabricante *Arktus*.

ATENÇÃO:

- ☒ É recomendável a troca das molas a cada 12 meses devido ao desgaste sofrido pelo material (evitando assim rupturas e possíveis acidentes).
- ☒ É recomendável a avaliação e o reaperto da estrutura mensalmente.
- ☒ O conserto ou substituição do produto com defeito não prorroga o prazo de garantia.
- ☒ O uso de acessórios que não sejam originais do aparelho pode prejudicar o funcionamento e causar danos ao usuário e ao produto, além de perder a garantia.
- ☒ A recepção dos produtos mediante a transportadora deve ser acompanhada com seriedade pelo cliente, pois produtos danificados durante o transporte deverão ser questionados ao transportador no ato da entrega.

Itens que não fazem parte desta garantia (se existentes no produto):

- ☒ Cabos de força;
- ☒ Pilhas, Sensores;

Reclamações de defeitos observados durante o prazo de garantia deverão ser efetivadas diretamente ao Núcleo de Atendimento e Qualidade, através do telefone 0800 200 8022 e serão atendidas mediante:

- ☒ Apresentação do respectivo documento fiscal de venda;
- ☒ Realização de uma vistoria técnica do produto para constatação do defeito reclamado.

O equipamento deverá ser enviado para o endereço constante na Nota Fiscal e as despesas de frete são de responsabilidade do revendedor/fabricante/importador somente nos primeiros 90 (noventa) dias, após este prazo serão de responsabilidade do solicitante.

A *Arktus* reserva-se o direito de alterar as características gerais, técnicas e estéticas, ou introduzir melhoramentos nos seus produtos em qualquer momento, sem incorrer na obrigação de efetuar o mesmo nos produtos em estoque ou já vendidos.

As peças consertadas ou trocadas nos termos desta garantia não interrompem nem prorrogam o prazo de garantia originalmente estipulado para os demais componentes do produto.

Este Termo de Garantia é válido para produtos vendidos e instalados em território brasileiro, a partir da data de emissão da Nota Fiscal de compra. Para sua tranquilidade, preserve-o junto ao documento fiscal em local de fácil acesso.

Em caso de dúvida ou para esclarecimentos adicionais, nosso Núcleo de Atendimento e Qualidade está à sua inteira disposição.

CERTIFICADO DE GARANTIA

Nome do Cliente: _____

Endereço: _____

Complemento: _____

Bairro: _____

Cidade: _____

UF: _____ CEP: _____

Data da Compra: ___/___/___ Nota Fiscal: _____

Nº de Série: _____ Nº Lote: _____

Equipamento: _____

Obs.: _____

ATENDIMENTO AO CLIENTE

WEB SITE

www.arktus.com.br

NAQ

(Núcleo de Atendimento e Qualidade)

Horário de atendimento:

Segunda à Sexta das 8h00 às 18h00

Sábado das 8h00 às 13h00

0800 200 8022

Arktus Indústria e Comércio de Produtos para Saúde Ltda.

Rua Antonio Victor Maximiano, 107 – Bloco A

Parque Industrial II - CEP: 85.825-000

Santa Tereza do Oeste - PR - Brasil

Fone/Fax: (45) 3231-8000

Autorização de Funcionamento

ANVISA: 802844-5

Responsável Técnico: Alex Fernando Zani

Credito: 8/8409-F



CHECK LIST DE INSPEÇÃO FINAL DO KIT CLIENTE DIVÃ TABLADO DE MADEIRA

Caro Cliente, a empresa *ARKTUS* através do rígido Controle da Qualidade, garante a integridade de todos os itens relacionados neste check list, pertencentes ao produto adquirido. Ao desembalar seu produto, solicitamos que sejam conferidos os itens disponíveis na caixa juntamente com o produto. Caso a embalagem esteja violada ou faltando algum item, favor entrar em contato informando o **nº de série** para as providências necessárias.

CÓDIGO DO PRODUTO		00103A	
KIT CLIENTE			
ARKTUS	CODIGO	DESCRIÇÃO	QTD
	100609	Parafuso mecânico sextavado interno 1/4" x 50 mm	16
	100498	Chave allen	01

RESPONSÁVEL PELA CONFERÊNCIA (ARKTUS):	
NOME COMPLETO	
DATA	