


# Kit de Acrílico P/ Ladder Barrel

*Cross Pilates*

**COD.: PA00450A**



**Instruções de Instalação**

**Guia rápido**

**Versão 1.0 19/06/2015**

**Código:**



**Arktus®**

Este Manual do Usuário contém informações essenciais para a utilização do seu equipamento. Leia-o atentamente antes de iniciar a sua instalação e operação. Siga todas as instruções contidas nele para sua segurança. Preserve e mantenha-o para consultas futuras.

● <b>INTRODUÇÃO/CARACTERÍSTICAS</b>	<b>01</b>
● DESCRIÇÃO DO PRODUTO	01
● CARACTERÍSTICAS GERAIS	01
➔ CONDIÇÕES AMBIENTAIS	01
➔ CARACTERÍSTICAS DO PRODUTO	01
● LISTA DE COMPONENTES	02
● DEFINIÇÕES E SÍMBOLOS	02
➔ SIMBOLOGIA NA EMBALAGEM	02
● <b>INSTALAÇÃO</b>	<b>03</b>
● INSTRUÇÕES DE MONTAGEM	03
➔ FERRAMENTAS	03
➔ VOLUMES	03
➔ PESSOAS	03
➔ CUIDADOS	03
➔ TEMPO DE MONTAGEM	03
➔ MONTAGEM DO KIT DE ACRÍLICOS	04
● <b>TERMO DE GARANTIA</b>	<b>05</b>
● TERMO DE GARANTIA	05
● CERTIFICADO DE GARANTIA	06
● ATENDIMENTO AO CLIENTE	06

### DESCRIÇÃO DO PRODUTO

Você acaba de adquirir o *KIT DE ACRÍLICO PARA LADDER BARREL CROSS PILATES*, um complemento para personalização do seu equipamento *LADDER BARREL CROSS PILATES*.

O equipamento disponibiliza diversos tipos de tecnologias exclusivos desenvolvidos pela *Arktus* como o sistema *Easy Color*, um exclusivo sistema de troca rápida de cores que faz uso de placas acrílicas de alta resistência que podem ser substituídas sem o uso de nenhum tipo de ferramenta.

Para um melhor uso, eficiência do equipamento recomenda-se a leitura deste manual com o propósito de familiarizar-se com os recursos e acessórios do aparelho antes de iniciar sua utilização.


As especificações contidas neste manual foram atualizadas quando o mesmo foi publicado. Entretanto, através da política de melhorias contínuas da *Arktus* poderão ser realizadas modificações nestas especificações a qualquer momento.

Estamos à disposição para esclarecer quaisquer dúvidas quanto a utilização do equipamento, bem como receber críticas e sugestões sobre o mesmo. Antes de utilizar o produto é preciso ler, entender e seguir as informações contidas neste manual sobre cada modo de utilização disponível, bem como as indicações, contraindicações, avisos e precauções

Este manual foi escrito para instalação do *KIT DE ACRÍLICO PARA LADDER BARREL CROSS PILATES*. Ele contém informações e instruções gerais sobre instalação, operação, manutenção, segurança e precauções do mesmo.

### CARACTERÍSTICAS GERAIS

A Figura 1 apresenta o *KIT DE ACRÍLICO PARA LADDER BARREL CROSS PILATES*.



### CONDIÇÕES AMBIENTAIS

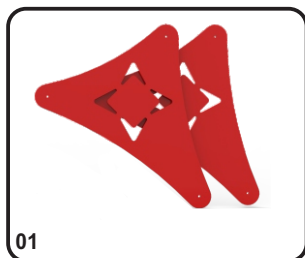
Temperatura para transporte e armazenamento.....	5 a 50°C
Temperatura ambiente de trabalho.....	5 a 50°C
Umidade relativa.....	30 a 80%

### CARACTERÍSTICAS DO PRODUTO

Peso do produto.....	1,2 Kg
Comprimento da embalagem.....	47 cm
Largura da embalagem.....	45 cm
Altura da embalagem.....	5 cm
Peso do produto embalado.....	1,5 Kg


### LISTA DE COMPONENTES

ITEM	DESCRIÇÃO	QUANTIDADE
01	Acrílico maior Ladder Barrel Cross Pilates	02
02	Acrílico menor Ladder Barrel Cross Pilates	02



### DEFINIÇÕES DE SÍMBOLOS

#### SIMBOLOGIA NA EMBALAGEM



#### ESTE LADO PARA CIMA

Indica a posição correta para transporte da embalagem.



#### FRÁGIL

O conteúdo nesta embalagem é frágil e deve ser transportado com cuidado.




#### MANTENHA LONGE DA CHUVA

A embalagem não deve ser transportada na chuva.



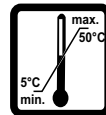
#### NÃO EXPOR AO SOL

As embalagens devem ser armazenadas em local fresco e arejado, protegido de ações climáticas ofensivas.



#### EMPILHAMENTO MÁXIMO

Número máximo de embalagens idênticas que podem ser empilhadas uma sobre as outras, número limite de 5 unidades.



#### LIMITES DE TEMPERATURA

Indica as temperaturas limites para transporte e armazenagem da embalagem, sendo o limite inferior de 5°C e o superior de 50°C.



#### UMIDADE RELATIVA

Indica a umidade relativa do ambiente para transporte e armazenagem, sendo entre 30% e 80%.

\*Todas as imagens são somente de caráter ilustrativo.

### INSTRUÇÕES DE MONTAGEM

Antes da embalagem, as peças do equipamento foram rigorosamente verificadas e separadas. Portanto, o produto deve ser montado e instalado de acordo com as etapas descritas neste manual.


### FERRAMENTAS

Não é necessário ferramentas para montagem do kit acrílico.

### VOLUMES

O equipamento *KIT DE ACRÍLICO PARA LADDER BARREL CROSS PILATES* é enviado em apenas **01 (um) volume**.

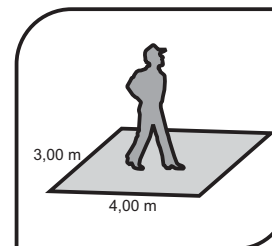
### PESSOAS



**ATENÇÃO:** Para a sua segurança, é obrigatório seguir a seguinte recomendação:


PROCESSO	PESSOAS
MONTAGEM DO PRODUTO	01 (uma)
UNBOXING (DESEMBAGEM) DO PRODUTO	01 (uma)
TRANSPORTE DA CAIXA DO PRODUTO	01 (uma)
MOVIMENTAÇÃO DO PRODUTO MONTADO	01 (uma)

### CUIDADOS



- Durante a montagem deve-se seguir corretamente as orientações contidas neste manual. O equipamento está sujeito a danos durante este processo, portanto, tenha cautela ao lidar com componentes e ferramentas. Os danos ocasionados pelo não cumprimento das instruções contidas neste Manual são de responsabilidade do cliente
- Em caso de dúvidas ou dificuldades entre em contato com a nossa Assistência Técnica *Arktus*.

### TEMPO DE MONTAGEM



Segundo as orientações contidas neste manual estima-se um tempo de **05 (cinco) minutos** para a montagem.

### Montagem do kit de acrílicos

O kit de acrílicos (03) é composto por 02 (duas) peças maiores e 02 (duas) peças menores. Os acrílicos maiores devem ser instalados nas laterais logo abaixo da estrutura do barril e as menores na parte inferior da torre. Para instalar o acrílico, aproximar a peça e rosquear manualmente o parafuso (A). Para a peça maior são três locais de fixação do parafuso e para a peça menor são dois pontos de fixação.



### **AVISO**

Os parafusos não acompanham o KIT ACRÍLICO PARA LADDER BARREL. Pois os mesmos foram enviados juntamente com o LADDER BARREL CROSS PILATES.



Este produto possui garantia durante um prazo legal de 03 (três) meses, contados a partir da data de emissão da Nota Fiscal de venda, sendo que a Arktus concede gratuitamente 21 (vinte e um) meses seguintes como garantia adicional, totalizando 24 (vinte e quatro) meses como prazo maior, seguindo nos termos discriminados e nas condições abaixo, cujo exame realizado por profissionais da área técnica da empresa constata, satisfatoriamente, a existência do defeito de fabricação. Dependendo da gravidade e extensão do problema, a Arktus poderá optar pela substituição do produto danificado por um novo. Nos propomos a atender todas as reposições dentro do prazo de 30 dias, conforme previsto no Código de Defesa do Consumidor.

PRAZO DE GARANTIA			
03 (três) MESES	06 (seis) MESES	12 (doze) MESES	24 (vinte e quatro) MESES
Cordas; Courvin; Molas; Acessórios; Acrílico; Adesivos; Borracha.	Peças e partes plásticas; Espumas; Costuras; Colagens sintéticas (Emborrachados); Madeira MDF.	Pintura epóxi (não cobre danos provocados por impactos, atritos e/ou arranhões); Parafusos e elementos de fixação.	Estruturas metálicas e Madeira Eucalipto

### A garantia é válida para defeitos de fabricação e não contempla:

- Desgaste no acabamento, partes e/ ou peças, ocorrido por uso intenso, falta de lubrificação ou exposição a condições adversas como: intempéries, umidade, maresia, frio e calor intensos.
- Danos causados durante o transporte ou montagem do produto.
- Mau uso, esforços indevidos, ou qualquer tipo de uso diferente daquele proposto através do manual para cada produto.
- Defeitos ou desgastes causados por uso institucional ou profissional para os produtos que não forem explicitamente indicados para este fim.
- Problemas causados por montagem em desacordo com o manual de instruções, ou relacionados a adaptações e/ou alterações realizadas no produto.
- Problemas relacionados a condições inadequadas do local onde o produto foi instalado, tais como pisos desnivelados, presença de umidade excessiva, paredes pouco resistentes etc.
- Maus tratos, descuido, limpeza e/ou manutenção em desacordo com as instruções contidas no manual de instruções.
- Danos causados por serviços de conserto realizados por terceiros não autorizado.
- Danos causados por acidentes, quedas, sinistros, ataques de pragas ou agentes da natureza.
- Oxidação ou corrosão ocorridas devido à falta de limpeza, manutenção inadequada do produto ou exposição a intempéries, umidade ou maresia, excetuando-se os produtos destinados ao uso nessas condições.
- Peças de desgaste natural e itens de acabamento, incluindo, mas não se limitando aos seguintes: correias, sensor de pulsação, carenagens, adesivos, IHM, rodas de transporte, pés de apoio, EVA, e pintura.
- Danos as partes eletroeletrônicas provocadas por descargas elétricas e/ou grandes variações de tensão da rede elétrica fora da faixa indicada no Manual do Usuário.

### Ocasiona a perda da garantia:

- Utilização do produto em ambiente úmidos ou expostos à maresia;
- Montagem e utilização do produto sem seguir as orientações contidas no Manual;
- Utilização de acessórios que não sejam originais do aparelho;
- Violação do lacre e/ou alteração/remoção do número de série;
- Submetidos a sobrecarga;
- Envio do aparelho para assistência técnica não autorizada pelo fabricante Arktus.

### ATENÇÃO:

- É recomendável a troca das molas a cada 12 meses devido ao desgaste sofrido pelo material (evitando assim rupturas e possíveis acidentes).
- É recomendável a avaliação e o reaperto da estrutura mensalmente.
- O conserto ou substituição do produto com defeito não prorroga o prazo de garantia.
- O uso de acessórios que não sejam originais do aparelho pode prejudicar o funcionamento e causar danos ao usuário e ao produto, além de perder a garantia.
- A recepção dos produtos mediante a transportadora deve ser acompanhada com seriedade pelo cliente, pois produtos danificados durante o transporte deverão ser questionados ao transportador no ato da entrega.

### Itens que não fazem parte desta garantia (se existentes no produto):

- Cabos de força;
- Pilhas, Sensores;

*Reclamações de defeitos observados durante o prazo de garantia deverão ser efetivadas diretamente ao Núcleo de Atendimento e Qualidade, através do telefone 0800 200 8022 e serão atendidas mediante:*

- Apresentação do respectivo documento fiscal de venda;
- Realização de uma vistoria técnica do produto para constatação do defeito reclamado.

O equipamento deverá ser enviado para o endereço constante na Nota Fiscal e as despesas de frete são de responsabilidade do revendedor/fabricante/importador somente nos primeiros 90 (noventa) dias, após este prazo serão de responsabilidade do solicitante.

A Arktus reserva-se o direito de alterar as características gerais, técnicas e estéticas, ou introduzir melhoramentos nos seus produtos em qualquer momento, sem incorrer na obrigação de efetuar o mesmo nos produtos em estoque ou já vendidos.

As peças consertadas ou trocadas nos termos desta garantia não interrompem nem prorrogam o prazo de garantia originalmente estipulado para os demais componentes do produto.

Este Termo de Garantia é válido para produtos vendidos e instalados em território brasileiro, a partir da data de emissão da Nota Fiscal de compra. Para sua tranquilidade, preserve-o junto ao documento fiscal em local de fácil acesso.

Em caso de dúvida ou para esclarecimentos adicionais, nosso Núcleo de Atendimento e Qualidade está à sua inteira disposição.

## CERTIFICADO DE GARANTIA

Nome do Cliente: \_\_\_\_\_

Endereço: \_\_\_\_\_

Complemento: \_\_\_\_\_

Bairro: \_\_\_\_\_

Cidade: \_\_\_\_\_

UF: \_\_\_\_\_ CEP: \_\_\_\_\_

Data da Compra: \_\_\_/\_\_\_/\_\_\_ Nota Fiscal: \_\_\_\_\_

Nº de Série: \_\_\_\_\_ Nº Lote: \_\_\_\_\_

Equipamento: \_\_\_\_\_

Obs.: \_\_\_\_\_

\_\_\_\_\_

\_\_\_\_\_

\_\_\_\_\_

ATENDIMENTO AO CLIENTE

WEB SITE

[www.arktus.com.br](http://www.arktus.com.br)

NAQ

(Núcleo de Atendimento e Qualidade)

Horário de atendimento:

Segunda à Sexta das 8h00 às 18h00

Sábado das 8h00 às 13h00

**0800 200 8022**

**Arktus Indústria e Comércio de Produtos para Saúde Ltda.**

Rua Antonio Victor Maximiano, 107 – Bloco A

Parque Industrial II - CEP: 85.825-000

Santa Tereza do Oeste - PR - Brasil

Fone/Fax: (45) 3231-8000

Autorização de Funcionamento

ANVISA: 802844-5

Responsável Técnico: Alex Fernando Zani

Credito: 8/8409-F

