





- Não desmonte seu instrumento. Isto irá danificá-lo definitivamente.
- Mantenha seu **Skin Analyser SKN1501** em local seco e arejado, protegido do sol.
- É recomendável manter seu instrumento na embalagem original, garantindo assim sua proteção;
- Remova as pilhas se não for utilizar seu instrumento por mais de um mês.

Problemas e soluções

- 1- Se o visor apenas piscar "0,00%" sem soar o toque, indica que a cabeça de leitura deve ser higienizada para ficar limpa e seca;
- 2- Se o visor mostrar "—" durante a leitura é porque o equipamento ainda não está estabilizado para ler. Pressione  para reiniciá-lo;
- 3- Se o visor mostrar "UUU", sua leitura não foi realizada. Pressione  novamente para estabilizar a cabeça de leitura;
- 4- Se o visor mostrar "LO" é porque as pilhas estão fracas. Substitua por novas, repetindo o procedimento indicado inicialmente.

Material: ABS Visor digital em cristal líquido

Condições ideais de uso: temperatura entre 5°C e 40°C e umidade relativa do ar \leq 70%

Leitura de umidade	0,1% ~ 99,9%
Leitura de oleosidade	0,1% ~ 99,9%
Leitura de elasticidade	 
Intervalos de leitura	0,1%
Margem de erro	2%
Precisão	98%

 elasticidade ruim  elasticidade boa

Relação entre umidade e oleosidade da pele, informado na luz do visor:

- **Luz vermelha:** indica uma pele com desequilíbrio entre umidade e oleosidade, com dificuldade de absorção;
- **Luz verde:** indica uma pele com equilíbrio entre umidade e oleosidade, com boa absorção.
- **Luz amarela:** indica uma pele que possui um excelente equilíbrio entre umidade e oleosidade, com absorção excelente.

GARANTIA DO PRODUTO: Este produto foi desenvolvido e produzido dentro dos mais avançados padrões de tecnologia e qualidade, sendo garantido durante 6 MESES para defeitos de fabricação, a partir da data de sua aquisição, comprovada mediante apresentação da nota fiscal de compra.

sac@meuskinup.com.br / www.meuskinup.com.br

SkinUp
Beauty Devices

Skin Analyser Digital facial e corporal

Leitor de umidade, oleosidade e elasticidade da pele com tecnologia de análise de impedância bio- elétrica.



SKN1501

Parabéns por adquirir o Skin Analyser Digital, da SkinUp Beauty Devices.

Este instrumento utiliza a mais moderna tecnologia para a leitura dos níveis de umidade, oleosidade e elasticidade da sua pele por meio de impedância bioelétrica. Trata-se de um equipamento rápido, preciso e fácil de usar.

O Skin Analyser Digital possui 4 funções simultâneas:

- 1- Medição da umidade da pele (em percentuais);
- 2- Medição da oleosidade da pele (em percentuais);
- 3- Indicação da qualidade da elasticidade da pele (ícones sinalizam se a pele está BOA ou RUIM em relação à elasticidade);
- 4- Indicação do equilíbrio da pele e a relação entre sua umidade e oleosidade (por meio das cores verde, amarela ou vermelha do visor). Quanto mais equilibrada, melhor será a aparência da pele.

8 razões para você utilizar o Skin Analyser Digital

- 1- A medicina moderna nos ensina que a água é a matéria básica da nossa pele. O equilíbrio correto entre a água e o óleo são essenciais para uma pele jovem, bonita e saudável.
- 2- Para manter o equilíbrio da pele é preciso garantir que a umidade e a oleosidade estejam sob controle. O **Skin Analyser SKN1501** serve para ajudar no controle da saúde da pele, por meio de um monitor preciso, portátil e muito fácil de usar.
- 3- Agora você pode ter um equipamento de alta precisão para conhecer a sua pele antes mesmo de iniciar qualquer tipo de tratamento. Meça você mesmo os níveis de umidade e oleosidade da sua pele.
- 4- O **Skin Analyser SKN1501** pode ser usado no rosto e em todas as regiões do corpo.
- 5- Garanta melhores resultados em seus procedimentos estéticos ou tratamentos dermatológicos. Faça uma avaliação eficaz e precisa da qualidade da sua pele e garanta uma pele jovem, bonita e saudável.
- 6- O **Skin Analyser SKN1501** é portátil, à base de pilhas e pode ser usado várias vezes ao dia. Por exemplo, meça os níveis de óleo e água da sua pele antes e depois de um procedimento estético para medir sua eficácia e conhecer os resultados em tempo real.
- 7- Este é um equipamento útil também para diabéticos ou pessoas com sintomas de ressecamento da pele que requerem cuidados especiais, como dermatites e psoríase.
- 8- O acompanhamento da saúde da sua pele permitirá o alívio dos sintomas da pele seca por meio de um tratamento adequado. Também é indicado para pessoas que utilizam diuréticos e que têm hipotireoidismo.


Instruções de uso


O **Skin Analyser SKN1501** é um instrumento de fácil operação e poderosa performance. Possui um display intuitivo e é um equipamento de baixa manutenção e fácil higienização.

- 1- Remova a tampa traseira do compartimento das pilhas e insira as 2

pilhas nas posições indicadas. Feche a tampa.

- 2- Remova a proteção da cabeça de leitura e limpe-a, suavemente, com um pano limpo e seco ou com algodão.

- 3- Pressione o botão  para ligar o instrumento. A luz verde do display irá acender, ao som de um toque. Os números do display ficarão piscando por poucos segundos.





- 4- Após 2 toques seguidos e a paralisação do display, o instrumento estará pronto para uso.

- 5- Imediatamente encoste o sensor que está na cabeça de leitura sobre a pele (na região a ser medida) e pressione suavemente.



- 6- Após um toque, duas leituras aparecerão no visor. A leitura superior é o percentual de umidade da pele e a leitura inferior é o percentual de oleosidade. A luz de fundo (que pode ser verde, amarela ou vermelha) indica a relação de equilíbrio entre a umidade e a oleosidade. O ícone no canto inferior e superior direito do display indica a qualidade da elasticidade da pele.

- 7- Para fazer nova leitura antes de desligar o instrumento, pressione o botão  e siga as instruções do item 5 em diante.

- 8- Para desligar o instrumento, pressione a botão  ou aguarde que ele desligará automaticamente após alguns segundos de inatividade.

ATENÇÃO! Em hipótese alguma molhe o Skin Analyser SKN1501.

Isso poderá danificar seu instrumento permanentemente.

Cuidados básicos

- Não utilize este instrumento se a pele estiver suja, molhada ou suada. Nestes casos, higienize sua pele com água e seque bem antes de efetuar a leitura;

- Ao utilizar este instrumento em várias pessoas, esterilize a cabeça de leitura com uma substância bactericida e um pano limpo ou algodão. Repita este procedimento a cada novo uso.