

# GUIA RÁPIDO DORSIFLEX

## IMPORTANTE

O presente documento serve apenas para simplificar e clarificar os passos para o correto funcionamento do equipamento. **No entanto, continua a ser crucial a leitura do manual do usuário.**

Baixe a versão mais recente do manual diretamente no site da Quark Medical:

[quarkmedical.com.br/pdf/DORSIFLEX.pdf](http://quarkmedical.com.br/pdf/DORSIFLEX.pdf)

## INSTRUÇÕES DE USO

**1-** A utilização do equipamento somente deve ser feita pelo Fisioterapeuta ou por profissional treinado e orientado por ele.

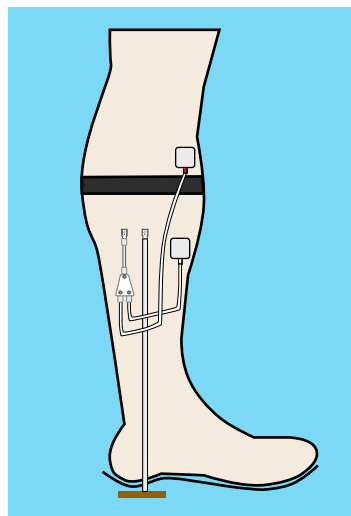
**2-** Inserir bateria de **12V**: Para inseri-la, basta o usuário ter em mãos uma chave de fenda para abrir o DorsiFlex fazendo uma alavanca na lateral do equipamento.

\*Atentar para a polaridade correta da bateria conforme indicado no adesivo interno.

\*Após inserir a bateria, feche o equipamento encaixando a tampa superior na parte inferior do equipamento.

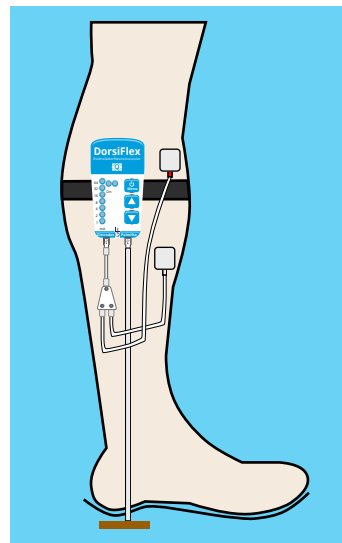


**3-** Fixe os eletrodos (conectados aos cabos) no paciente, o eletrodo com conector branco próximo a cabeça da fíbula e o eletrodo com conector vermelho no terço proximal do ventre muscular do tibial anterior e insira a palmilha DorsiFlex por baixo da palmilha do calçado do paciente.

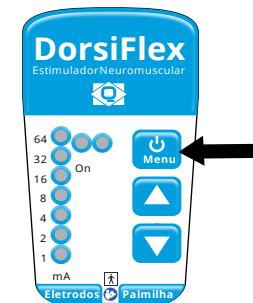


**4-** Coloque as cintas de velcro na perna do paciente.

**5-** Fixe o equipamento na cinta através de sua presilha, depois conecte os cabos nos respectivos conectores de saída do equipamento.



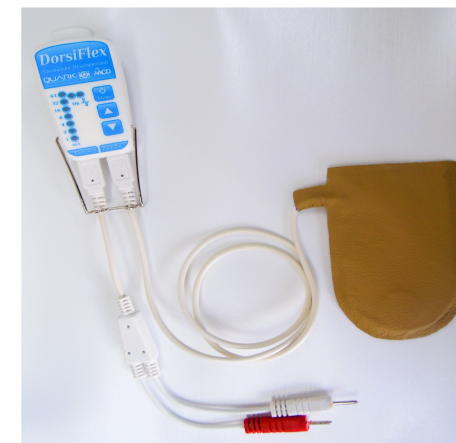
**6-** Apertar o Botão On/ Off para ligar o equipamento. Nesse momento o Led On irá acender e todos os Leds da escala de Leds piscarão três vezes, indicando que o DorsiFlex está no Menu.



**7-** Com o equipamento ligado e no Menu, selecione uma terapia pré-definida, deve-se usar as teclas aumentar ( $\Delta$ ) e diminuir ( $\nabla$ ) para navegar entre as opções. Há três modos de operação. Para mais instruções, vide manual página **08**.

**8-** Escolhido o modo de operação indicado pelos LEDs, esperar três segundos para que o Dorsiflex execute a função desejada.

**9-** A qualquer momento o usuário do UroFlex pode desligar o equipamento apertando a tecla On/ Off.



Fabricante: Quark Produtos Médicos  
Razão Social: Mendes e Barbosa Produtos Médicos

Indústria Brasileira -

CNPJ: 71.769.673/0001-59

Número ANVISA: 80079190028

Rua do Rosário, 1776 - Centro - Piracicaba/SP

CEP: 13.400-186 | Fone: (19) 2105-2800

[www.quarkmedical.com.br](http://www.quarkmedical.com.br)

[quark@quarkmedical.com.br](mailto:quark@quarkmedical.com.br)