Mini Bike
Compact

Arktus

A **Mini Bike da Arktus** é uma versão compacta de uma bicicleta, que pode ser armazenada de uma forma muito fácil, ocupando um pequeno espaço quando não está em uso. É ideal para quem procura um equipamento versátil, prático, dinâmico e tecnológico. Suas principais indicações são: melhora do condicionamento físico, tonificação muscular, incentivo da mobilidade das articulações, estimulação do sistema cardiovascular, alívio do estresse, entre outros.

Ligando o Monitor

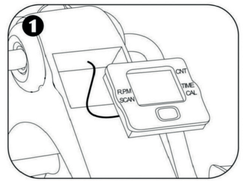

Remover o monitor da estrutura.

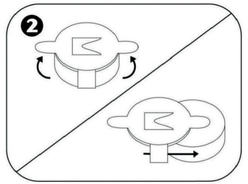

Na parte traseira do monitor, levante a placa da bateria e retire-a.

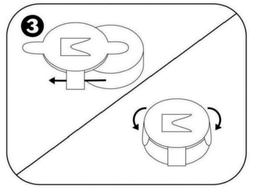

Inserir a bateria com o lado positivo para baixo e feche o compartimento.

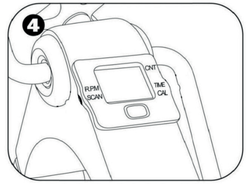

Recoloque o monitor na estrutura.

Montagem fácil em apenas 2 passos!

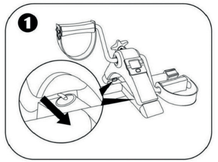

(1) Puxe firmemente o anel na articulação do pé da estrutura.

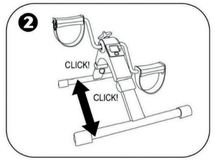

(2) Puxe os pés para direção externa até que faça um "click". Repita o mesmo procedimento com a estrutura do outro pé.

Funções da Tela

Para ligar o monitor deve-se pressionar o botão vermelho ou apenas começar a pedalar. A tela ligará automaticamente e você pode começar a se exercitar, pois todos os contadores da tela ativam-se sozinhos após a primeira pedalada. Caso o exercício seja pausado, todas as funções da tela também pausam simultaneamente. Após 4 minutos de inatividade, a Mini Bike desliga automaticamente. Para selecionar qual função aparecerá na tela, é só pressionar o botão vermelho até chegar na função desejada.

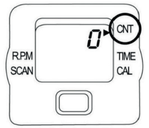

CNT:
Número de rotações completas

TEMPO:
Duração do exercício

CAL:
Número estimado da queima de calorias

R.P.M:
Rotações por minuto

SCAN:
Totalizador das funções